

« Et toi, comment tu t'informes ? » - 6ème1 - Clg Sabarthès-Montcalm

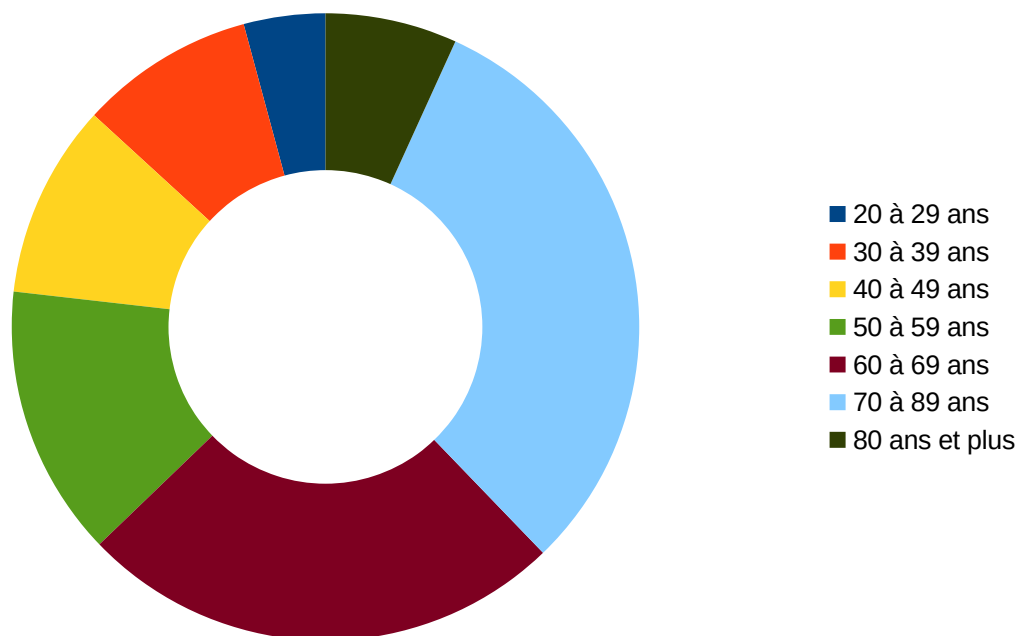
Résultats du sondage (121 questionnaires)

Contexte : cette enquête a été menée à la halle du marché et dans le centre-bourg de Vicdessos (épicerie-café, supérette, bibliothèque partagée, abords face mairie) les jeudis 12 et 19 mars 2026 de 10h à 12h, ainsi qu'auprès d'adhérents d'associations d'Auzat, de quelques familles d'élèves, de personnels du collège.

QUI ? Les personnes rencontrées

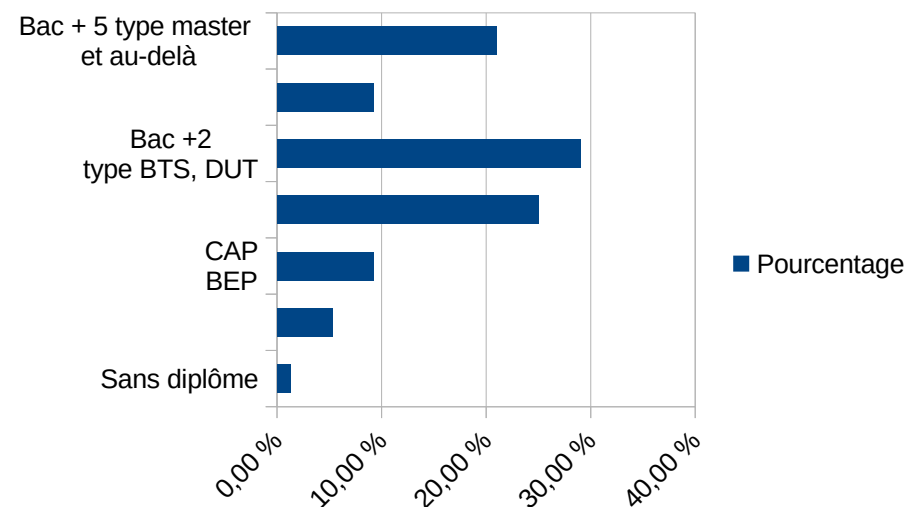
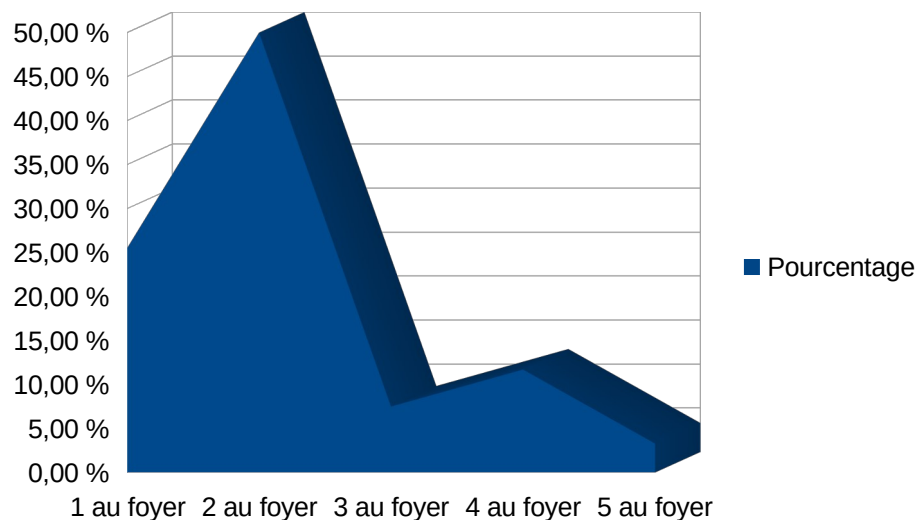
Âge des répondant(e)s

Tranche d'âge	20 à 29 ans	30 à 39 ans	40 à 49 ans	50 à 59 ans	60 à 69 ans	70 à 89 ans	80 ans et plus	TOTAL
Effectif	5	11	12	16	31	38	8	121
Pourcentage	4,2	9	10	14	25	31	6,8	100



Nombre de personnes au domicile

Nb personnes	1 au foyer	2 au foyer	3 au foyer	4 au foyer	5 au foyer	TOTAL
Nb réponses	28	55	9	14	4	110
Pourcentage	25,5 %	50 %	7,5 %	11,7 %	3,3 %	100 %



Etudes

Niveau d'études déclaré (76 répondants sur 121)	Sans diplôme	Certificat d'études, brevet des collèges, DNB	CAP BEP	Bac général Bac technologique Bac professionnel	Bac +2 type BTS, DUT	Bac + 3 type licence	Bac + 5 type master et au-delà	TOTAL
Nb réponses	1	4	7	19	22	7	16	76
Pourcentage	1,3 %	5,3 %	9,2 %	25 %	29 %	9,2 %	21 %	100

Liste des professions citées :

beaucoup de retraité(e)s n'ont pas précisé leur profession antérieure

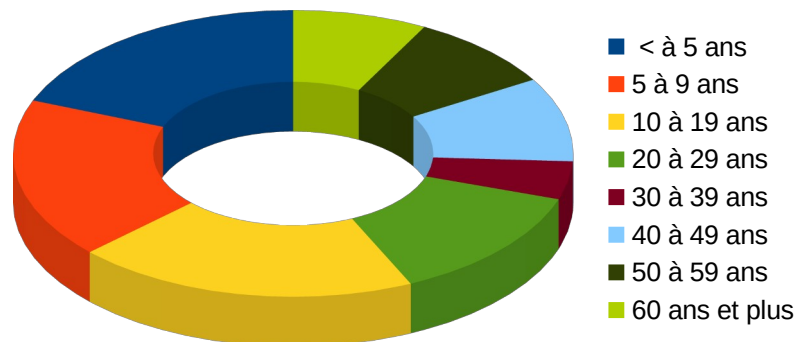
beaucoup de professions mal ou peu prises en note

Lieu de résidence

Commune ou dpt	Auzat	Val-de-Sos	Orus	Illier-et-Laramade	Gestiès	Capoulet-et-Junac	Miglos	Tarascon-sur-Ariège	Ornolac-Ussat-les-Bains	Rabat-les-Trois-Seigneurs	Gourbit	Mercus-Garrabet
Effectif	29	38	3	4	2	4	2	8	4	1	2	2
%	25 %	32,7 %	2,6%	3,4 %	1,72 %	3,4 %	1,72 %	6,9 %	3,4 %	0,865 %	1,72 %	1,72 %
Commune ou dpt	Foix	Saint-Pierre-de-Rivière	Fougax-et-Barrineuf	Lavelanet	Pamiers	Toulouse et périphérie	Dpt 11	Dpt 32	Dpt 44	Dpt 77	Etats-Unis	TOTAL
Effectif	1	1	1	1	1	5	1	1	2	2	1	116
%	0,865 %	0,865 %	0,865 %	0,865 %	0,865 %	3,4 %	0,85 %	0,85 %	1,72 %	1,72 %	0,865 %	100

Durée de résidence dans la commune

Durée	< à 5 ans	5 à 9 ans	10 à 19 ans	20 à 29 ans	30 à 39 ans	40 à 49 ans	50 à 59 ans	60 ans et plus	TOTAL
Effectifs	22	21	23	15	5	11	10	9	116
Pourcentage	18,96 %	18,10 %	19,83 %	12,93 %	4,31 %	9,48 %	8,63 %	7,76 %	100



QUOI ? Leurs pratiques médiatiques

S'informer : sur quel périmètre ?

Zone d'intérêt	Internationale	Nationale	Locale (région/dpt)	Ville/village	TOTAL
Nb réponses	65	58	73	64	260
Pourcentage	25 %	22,4 %	28 %	24,6 %	100 %

Et quel type d'informations principalement ?

Type d'info	Politique	Sport	International, géopol, guerres	Economie	Vie locale	Vie pratique droits, santé, agriculture	Culture	Nature Climat	Météo	Carnet (obsèques, naissances. .)	Faits divers	Nouvelles technologies	Emploi	Education	TOTAL
Nb réponses	37	24	23	22	21	21	18	6	3	3	2	2	2	2	186
%	19,9 %	12,9 %	12,3 %	12,3 %	11,3 %	11,3 %	9,6 %	3,2 %	1,6 %	1,6 %	1 %	1 %	1 %	1 %	100 %

*

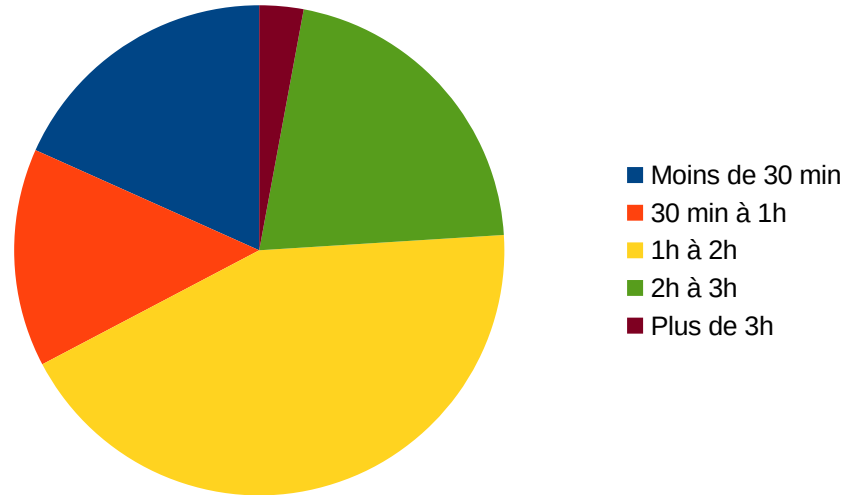
QUAND ?

A quel(s) moment(s) de la journée ?

Moment de la journée	Matin	Midi	Après-midi	Soirée	Nuit	TOTAL
Nb réponses	42	35	13	74	6	170
Pourcentage	24,7 %	20,6 %	7,6 %	43,6 %	3,5 %	100 %

Combien de temps par jour ?

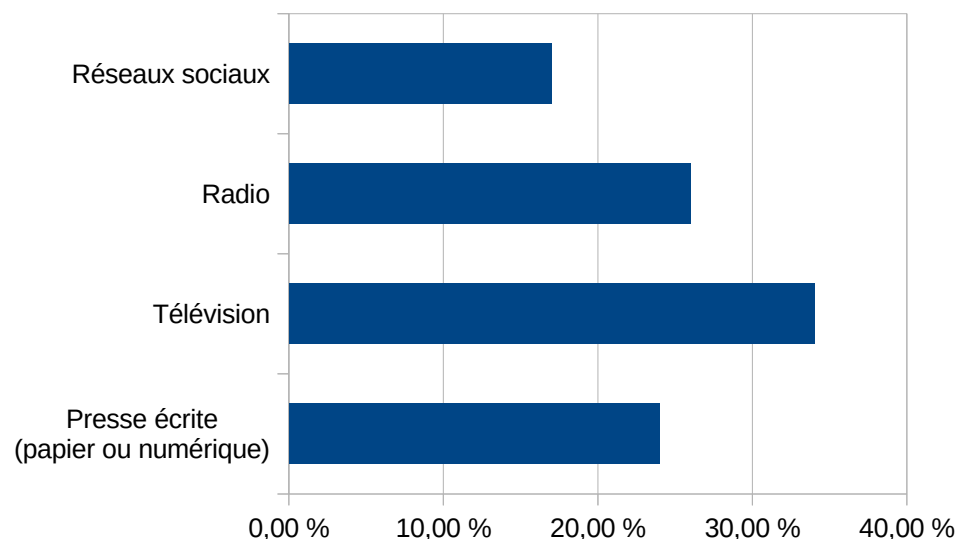
Cb de temps	Moins de 30 min	30 min à 1h	1h à 2h	2h à 3h	Plus de 3h	Total
Nb réponses	19	15	45	22	3	104
Pourcentage	18,3 %	14,4 %	43,3 %	21,1 %	2,9 %	100 %



COMMENT ?

Moyens d'information préférés

Moyen d'information	Presse écrite (papier ou numérique)	Télévision	Radio	Réseaux sociaux	TOTAL
Nb réponses	49	68	54	36	207
Pourcentage	24 %	34 %	26 %	17 %	100 %



Moyens d'informations cités

<p>RADIO Pyrénées FM (8) France Info (7) France Inter (2) France musique, NRJ, BFM, RTL, Europe1, France Culture, NPR (1)</p>	<p>PRESSE écrite (papier / en ligne / appli) La Dépêche du Midi (5) Le Monde (5) Libération (2) La Gazette ariégeoise, Pyrénées Magazine, Le Pays Briard, Médiapart, El Pais, New York Times (1)</p>
<p>TV France 3 locale (7)</p>	<p>RÉSEAUX SOCIAUX Facebook (14) dont la page « La vallée du Vicdessos » (8)</p>

TF1 (4) France 2 (4) Cnews (2) BFM TV (2) Canal +, M6, CNN, la 5, Arte (1)	YouTube (2) Comptes gouvernementaux sur les réseaux sociaux (1)
AUTRES courriel d'information de la mairie (2) flyers (2) « Radio Vicdessos » : le bouche-à-oreille ? (2) Instagram (1)	

COMMENT à notre âge = à 12 ans ?

Moyen d'information	Presse écrite	Télévision (surtout « le JT de 20h »)	Radio	Parents, famille	Ecole, professeurs	Bouche-à-oreille	Pas de moyens ou pas de pratique d'info	TOTAL
Nb réponses	17	37	35	17	2	10	25	143
Pourcentage	11,9 %	25,8 %	24,5 %	11,9 %	1,4 %	7 %	17,5 %	100 %

